



انجمن صنفی شرکت های حمل و نقل ریلی
و خدمات وابسته


وضعیت راه آهن تحویل شده به دولت سیزدهم (به روایت آمار و شاخص‌ها)

انجمن صنفی شرکت‌های حمل‌ونقل ریلی و خدمات وابسته
تهیه شده توسط گروه مطالعات سیاست‌گذاری و پایش فضای کسب و کار
منبع: ماهنامه‌های آماری شرکت راه‌آهن ج.ا.ا.
آبان ماه ۱۴۰۰

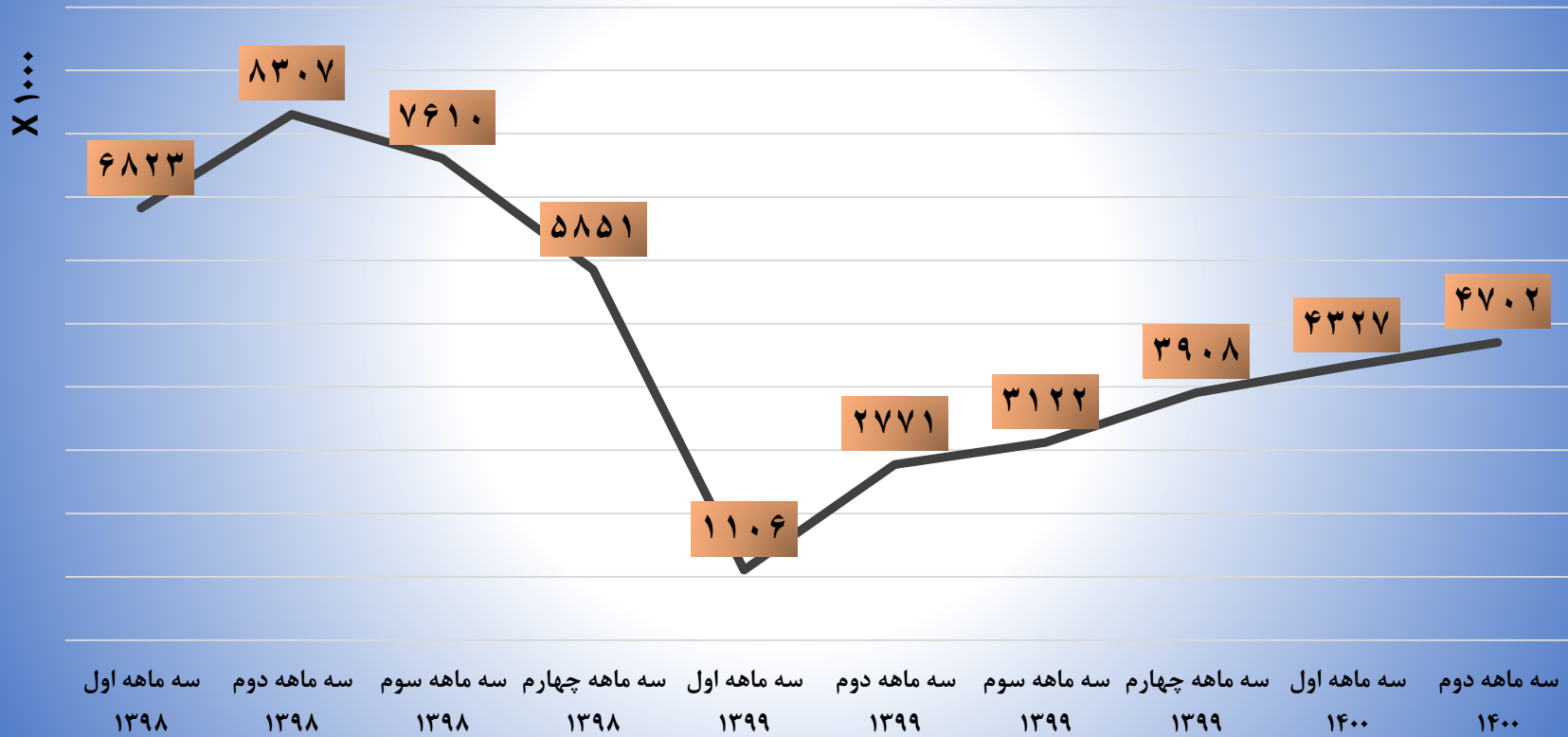


انجمن صنفی شرکت های حمل و نقل ریلی
و خدمات وابسته

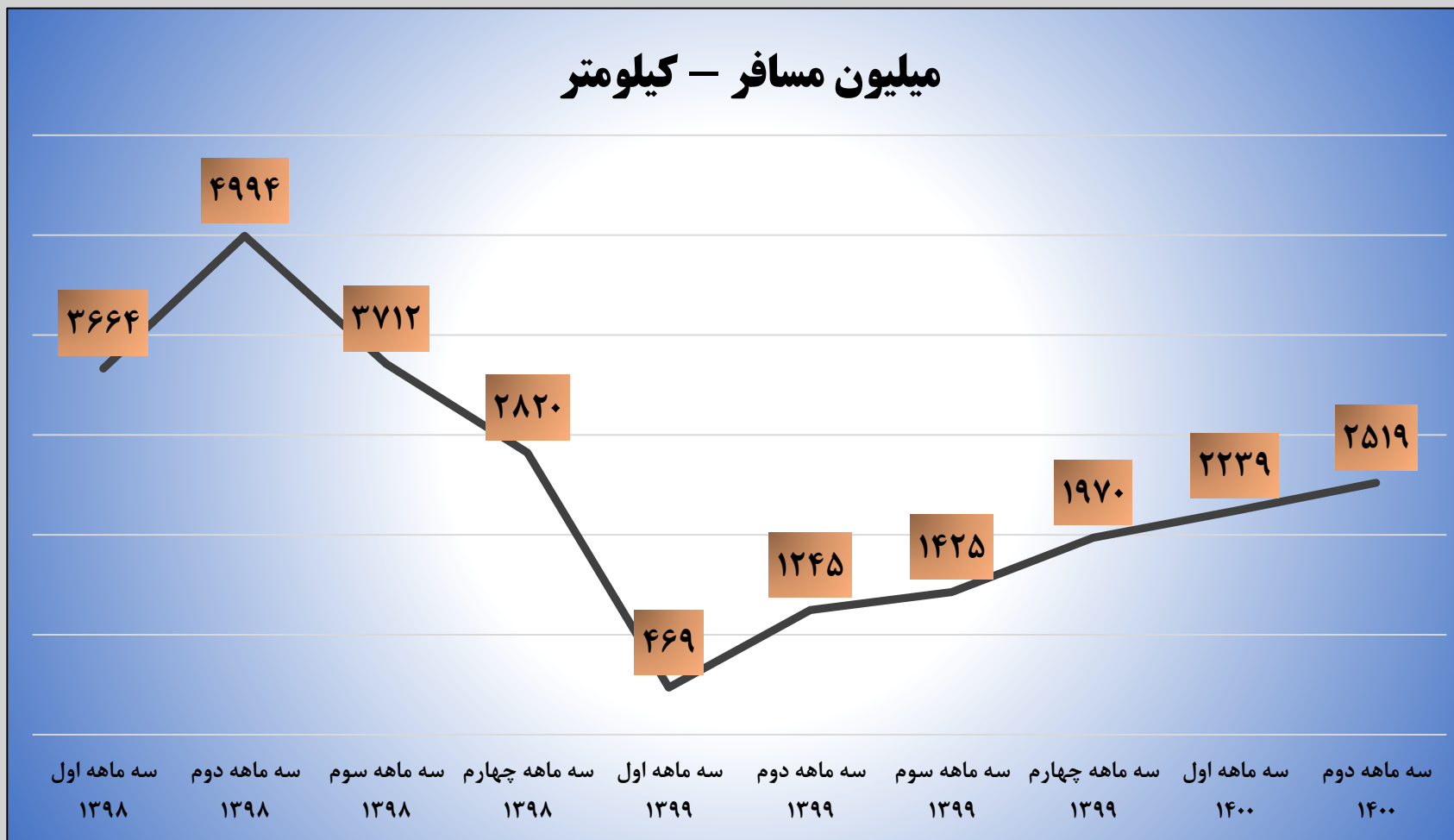
بخش مسافری



تعداد مسافر

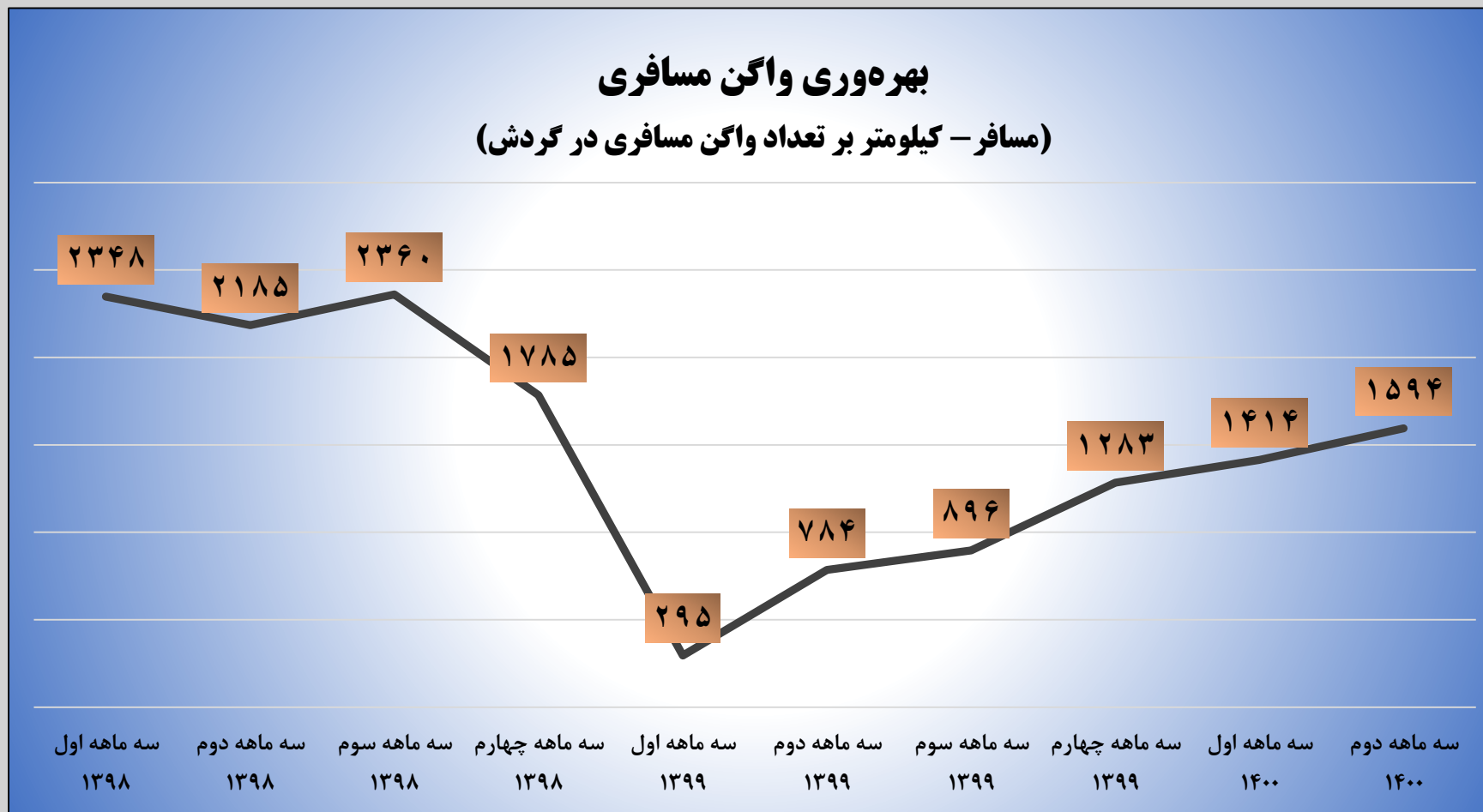


میلیون مسافر - کیلومتر



بهره‌وری واگن مسافری

(مسافر - کیلومتر بر تعداد واگن مسافری در گردش)





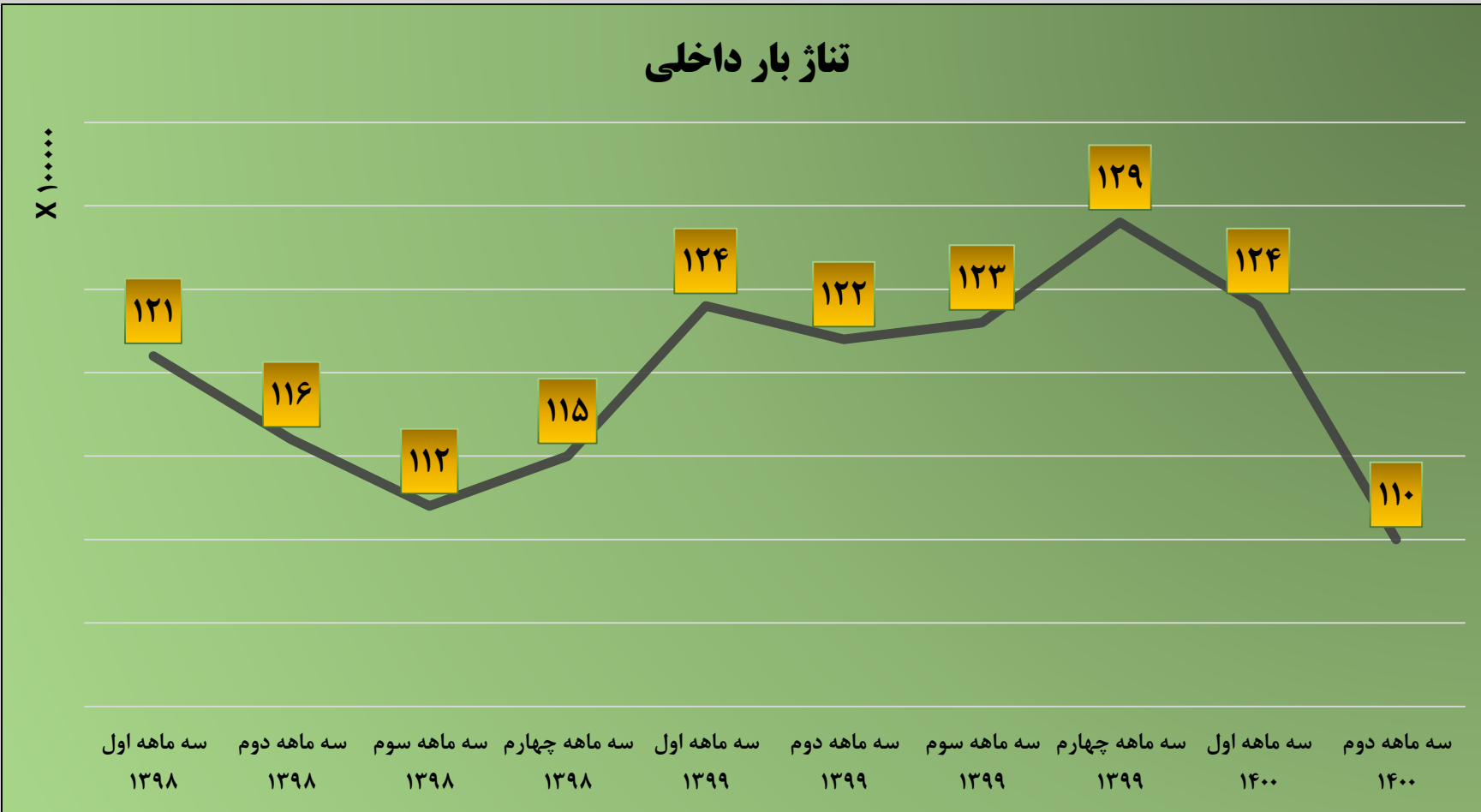
بهره‌وری واگن مسافری	تعداد واگن مسافری در گردش	مسافر - کیلومتر (هزار)	تعداد مسافر	دوره زمانی
۲۳۴۸	۱۵۶۰	۳۶۶۳۵۳۸	۶۸۲۲۸۹۵	سه ماهه اول ۱۳۹۸
۳۱۸۵	۱۵۶۸	۴۹۹۳۹۶۴	۸۳۰۶۷۹۸	سه ماهه دوم ۱۳۹۸
۲۳۶۰	۱۵۷۳	۳۷۱۱۹۰۵	۷۶۰۹۹۸۱	سه ماهه سوم ۱۳۹۸
۱۷۸۵	۱۵۸۰	۲۸۲۰۴۷۱	۵۸۵۱۳۳۳	سه ماهه چهارم ۱۳۹۸
۲۹۵	۱۵۸۳	۴۶۸۹۵۶	۱۱۰۶۰۸۱	سه ماهه اول ۱۳۹۹
۷۸۴	۱۵۸۷	۱۲۴۴۵۲۳	۲۷۷۱۳۳۴	سه ماهه دوم ۱۳۹۹
۸۹۶	۱۵۹۰	۱۴۲۴۹۳۷	۳۱۲۲۱۶۱	سه ماهه سوم ۱۳۹۹
۱۲۸۳	۱۵۳۴	۱۹۶۹۶۹۵	۳۹۰۷۶۹۸	سه ماهه چهارم ۱۳۹۹
۱۴۱۴	۱۵۸۳	۲۲۳۸۳۱۳	۴۳۲۷۴۳۷	سه ماهه اول ۱۴۰۰
۱۵۹۴	۱۵۸۰	۲۵۱۸۳۸۷	۴۷۰۲۲۷۳	سه ماهه دوم ۱۴۰۰



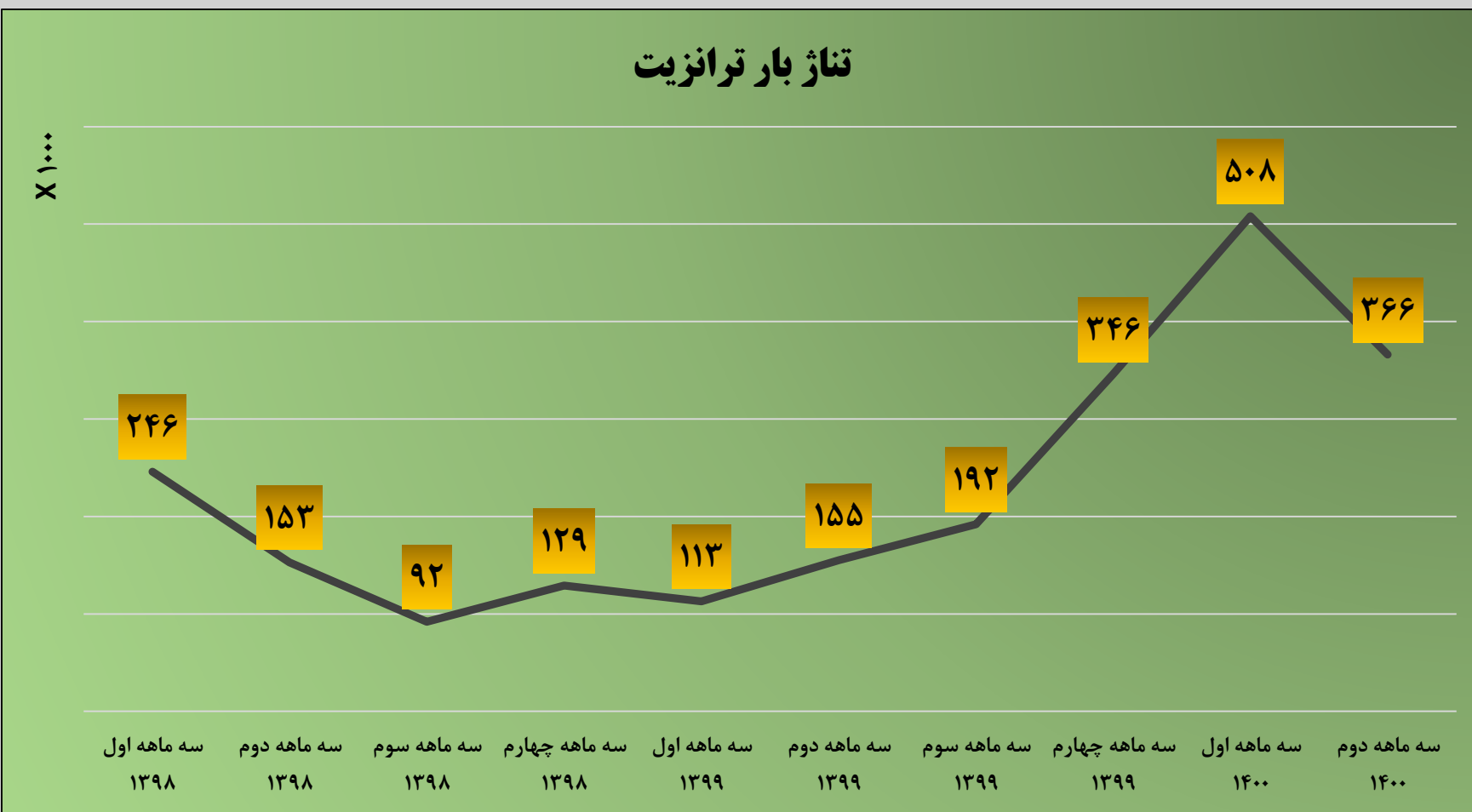
انجمن صنفی شرکت های حمل و نقل ریلی
و خدمات وابسته

بخش باری

تناژ بار داخلی

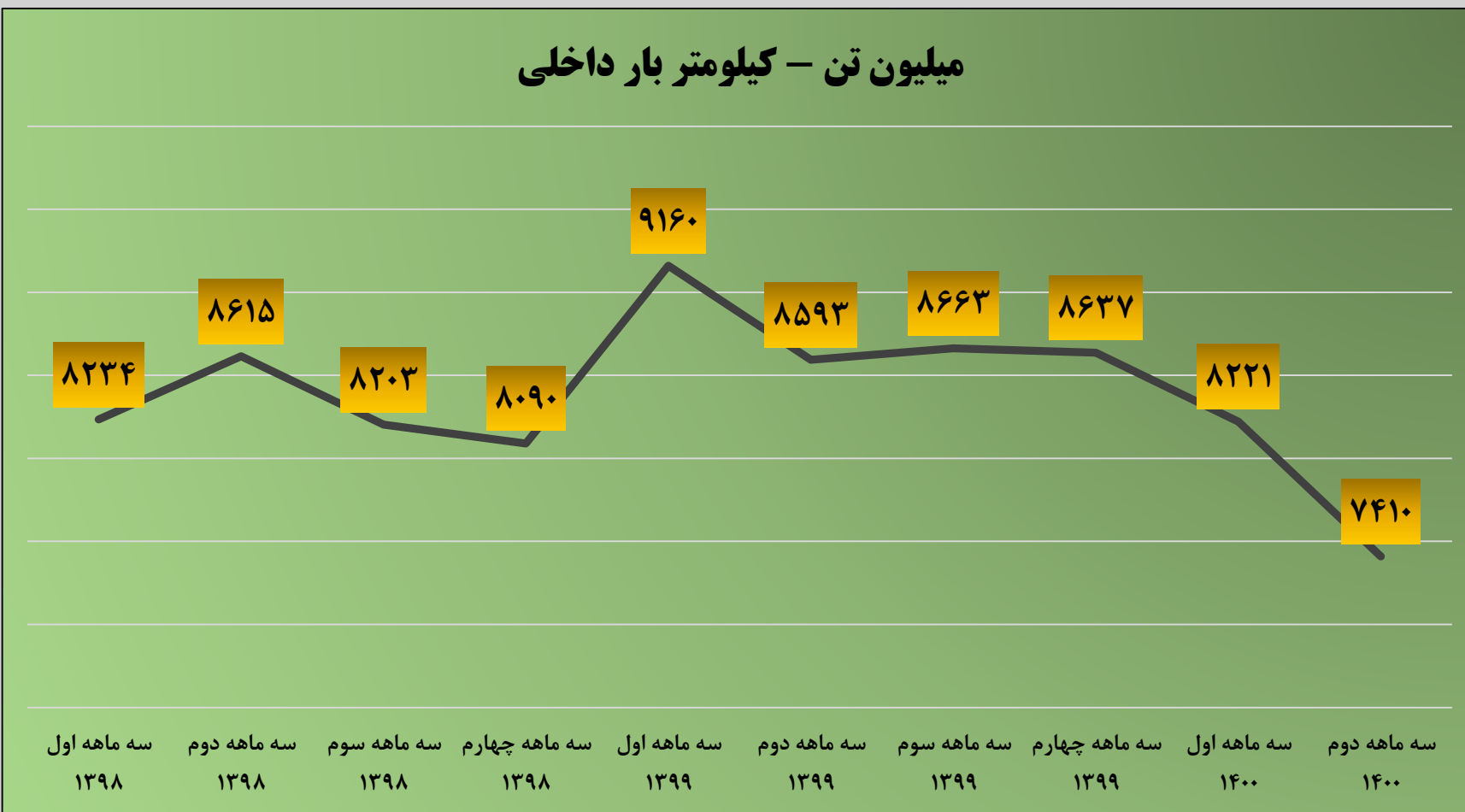


تناژ بار ترانزیت

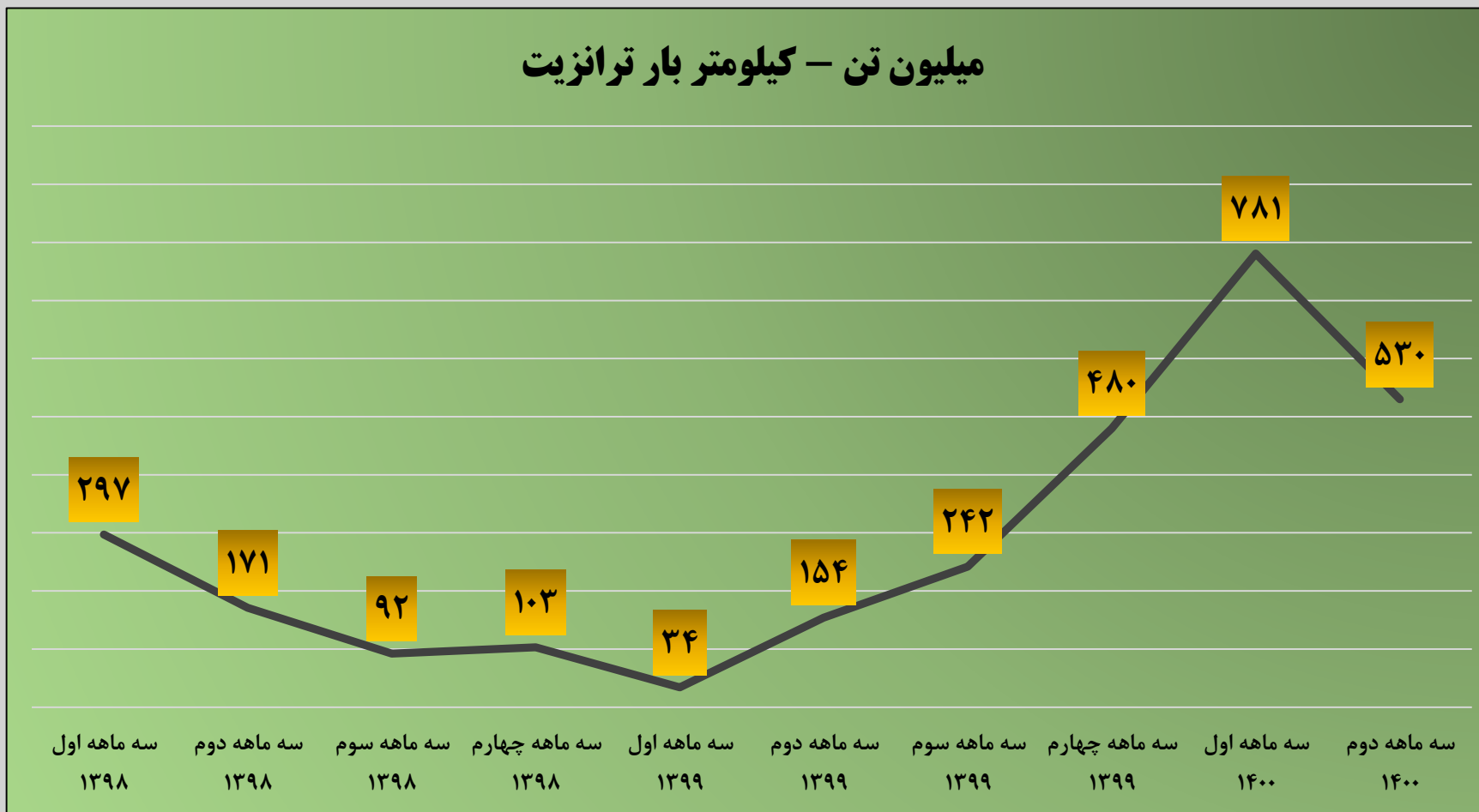




میلیون تن - کیلومتر بار داخلی



میلیون تن - کیلومتر بار ترانزیت

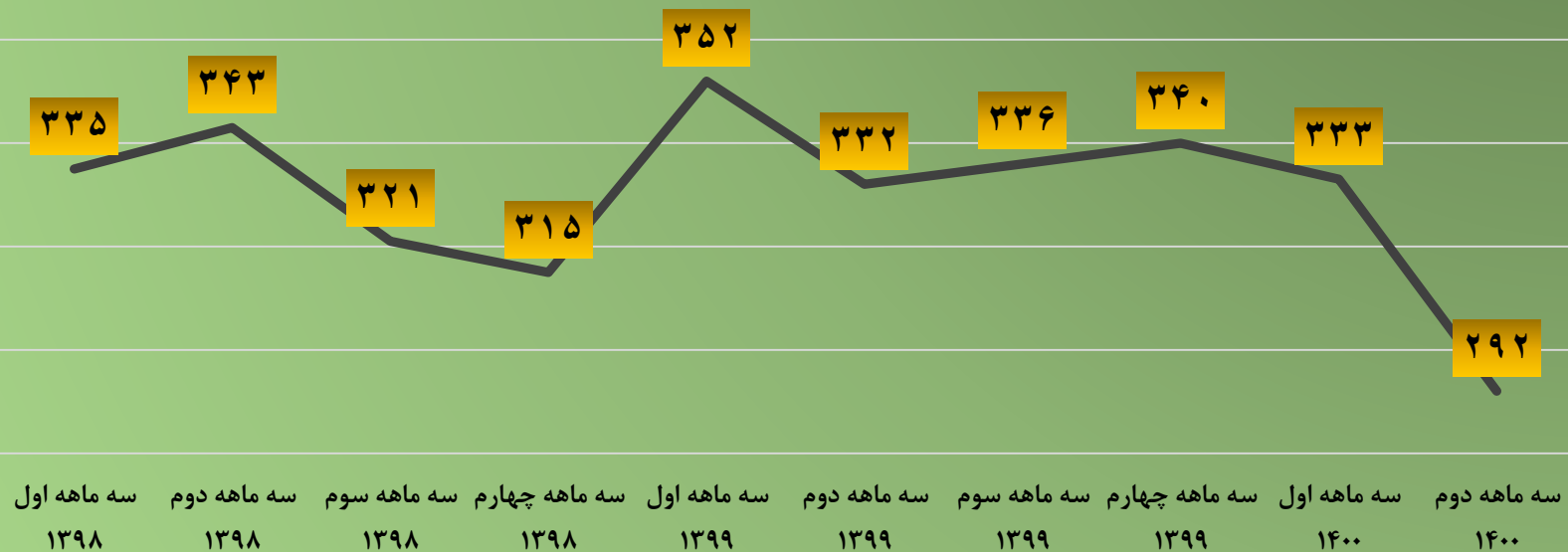


دوره زمانی	تناژ بار داخلی	تناژ بار ترانزیت	تن - کیلومتر بار داخلی	تن - کیلومتر بار ترانزیت
سه ماهه اول ۱۳۹۸	۱۲۰۷۴۵۳۱	۲۴۶۶۹۹	۸۲۳۳۶۱۰۲۱۶	۲۹۶۹۵۵۷۸۴
سه ماهه دوم ۱۳۹۸	۱۱۵۴۶۱۸۷	۱۵۳۴۷۵	۸۶۱۴۶۲۳۳۳۸	۱۷۰۹۶۳۴۴۸
سه ماهه سوم ۱۳۹۸	۱۱۲۱۸۰۹۶	۹۲۱۷۷	۸۲۰۳۱۲۱۴۴۲	۹۲۴۰۸۵۵۸
سه ماهه چهارم ۱۳۹۸	۱۱۵۱۵۳۱۵	۱۲۹۶۴۸	۸۰۹۰۰۷۶۹۶۲	۱۰۳۲۰۷۰۳۸
سه ماهه اول ۱۳۹۹	۱۲۴۴۳۲۹۲	۱۱۳۱۷۷	۹۱۶۰۲۰۰۶۳۱	۳۴۵۸۲۳۶۹
سه ماهه دوم ۱۳۹۹	۱۲۲۱۷۵۲۱	۱۵۵۳۳۴	۸۵۹۲۶۷۰۴۹۱	۱۵۳۷۶۶۵۰۹
سه ماهه سوم ۱۳۹۹	۱۲۲۶۳۸۰۹	۱۹۱۸۵۹	۸۶۶۲۷۴۵۵۷۶	۲۴۱۷۷۹۴۲۴
سه ماهه چهارم ۱۳۹۹	۱۲۸۳۳۰۷۵	۳۴۶۱۴۷	۸۶۳۷۳۵۶۴۱۵	۴۷۹۸۴۹۵۸۹
سه ماهه اول ۱۴۰۰	۱۲۳۴۷۰۳۹	۵۰۸۳۷۱	۸۲۲۱۳۹۷۲۰۶	۷۸۱۰۹۱۷۹۴
سه ماهه دوم ۱۴۰۰	۱۰۹۱۲۲۲۸	۳۶۵۵۱۰	۷۴۱۰۵۰۷۰۲۱	۵۲۹۵۳۴۹۷۹

بهره‌وری واگن باری

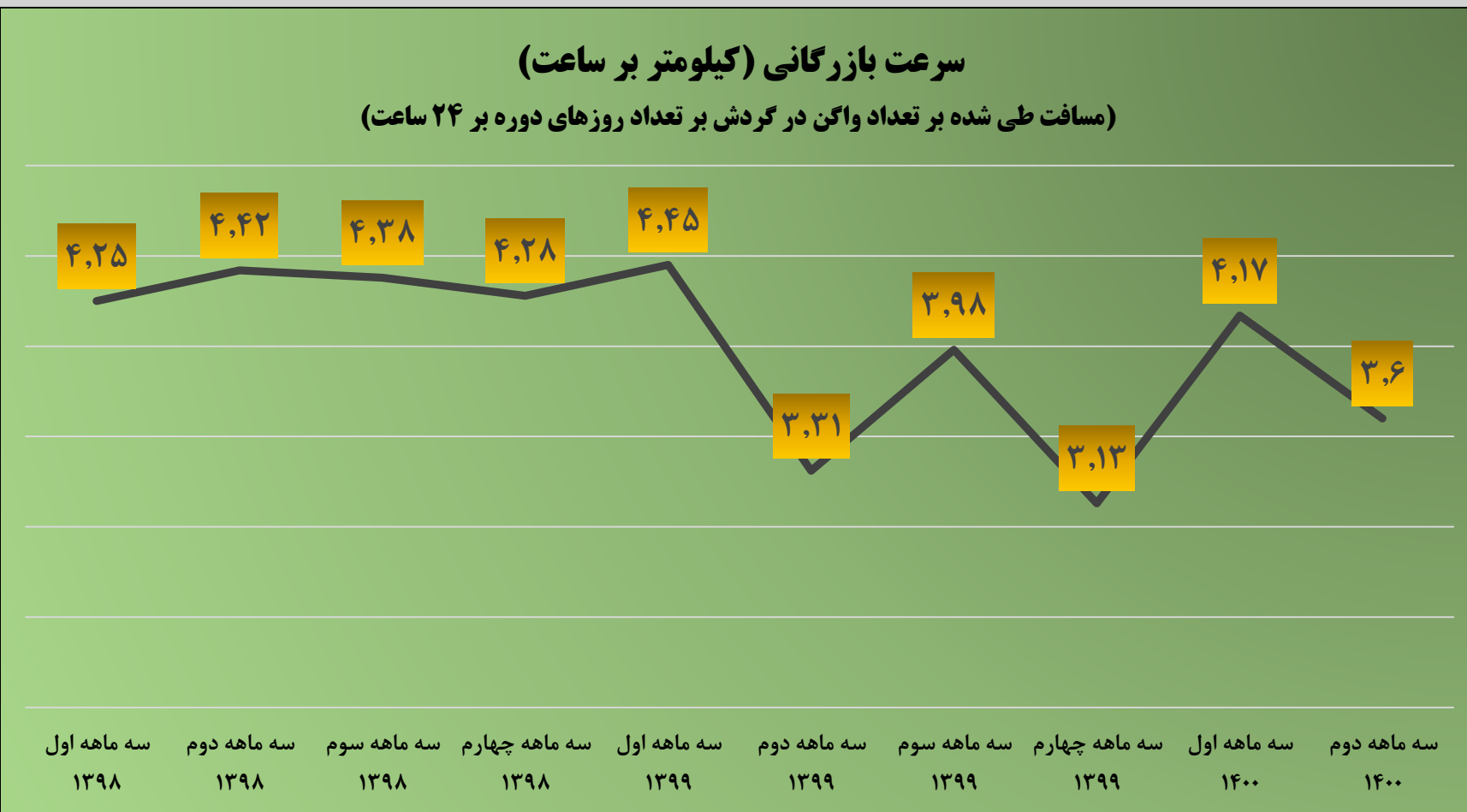
(مجموع تن - کیلومتر داخلی و ترانزیت بر تعداد واگن باری در گردش)

×
۱۰۰



سرعت بازرگانی (کیلومتر بر ساعت)

(مسافت طی شده بر تعداد واگن در گردش بر تعداد روزهای دوره بر ۲۴ ساعت)



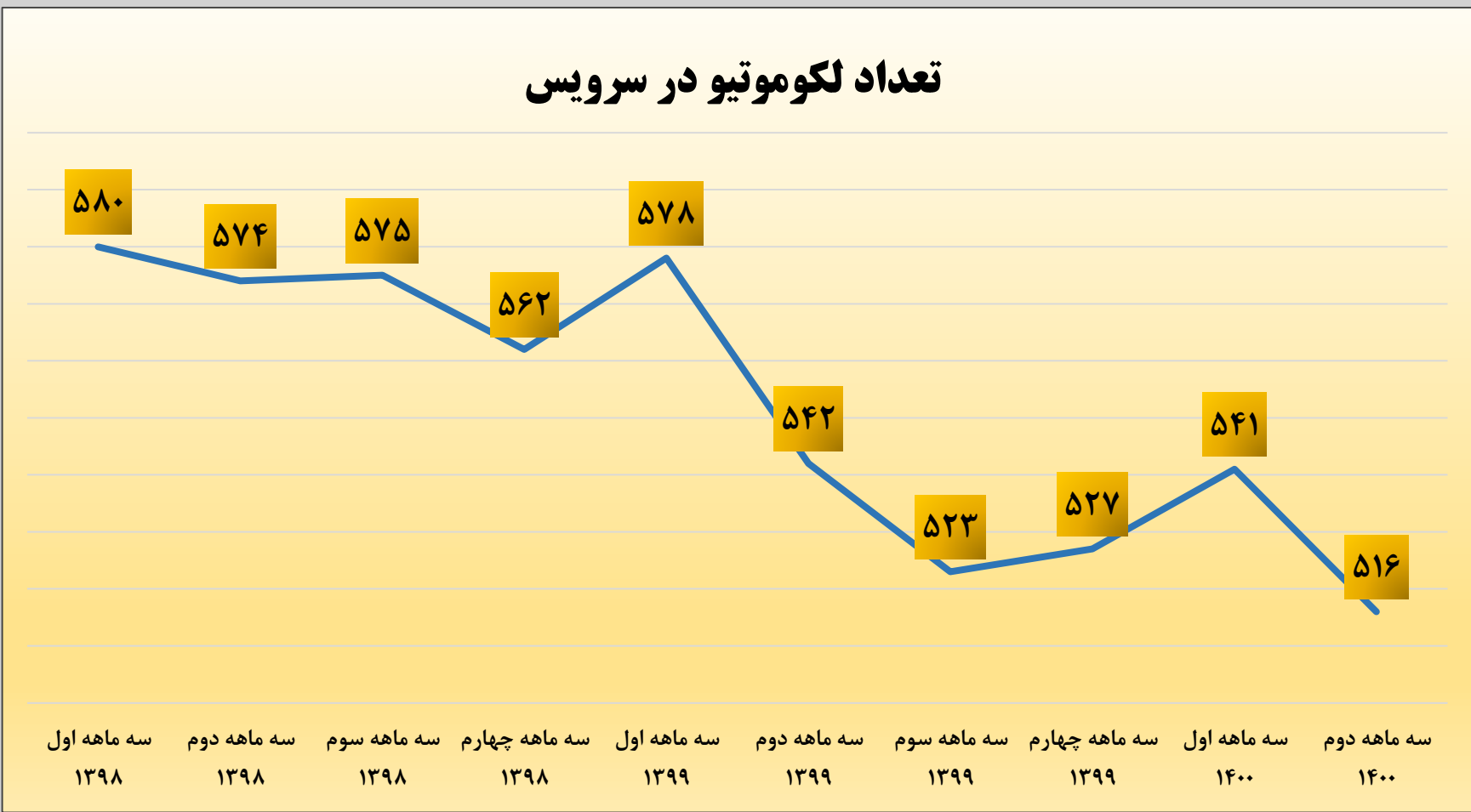


دوره زمانی	تعداد واگن باری در گردش	مسافت طی شده واگن ها (کیلومتر)	بهره‌وری واگن باری	سرعت بازرگانی
سه ماهه اول ۱۳۹۸	۲۵۴۴۴	۲۴۱۷۹۳۰۸۹	۳۳۵۲۶۸	۴.۲۵
سه ماهه دوم ۱۳۹۸	۲۵۶۳۴	۲۵۲۷۸۳۳۹۳	۳۴۳۷۳۲	۴.۴۱
سه ماهه سوم ۱۳۹۸	۲۵۸۳۹	۲۴۴۵۴۴۱۳۲	۳۲۱۰۴۷	۴.۳۸
سه ماهه چهارم ۱۳۹۸	۲۶۰۰۴	۲۴۰۵۴۳۱۹۷	۳۱۵۰۷۸	۴.۲۸
سه ماهه اول ۱۳۹۹	۲۶۰۸۶	۲۵۹۳۴۸۷۲۴	۳۵۲۴۸۰	۴.۴۵
سه ماهه دوم ۱۳۹۹	۲۶۳۰۶	۱۹۴۳۶۴۴۸۰	۳۳۲۴۸۸	۳.۳۱
سه ماهه سوم ۱۳۹۹	۲۶۵۳۵	۲۲۷۸۶۸۴۸۰	۳۳۵۵۷۷	۳.۹۸
سه ماهه چهارم ۱۳۹۹	۲۶۸۵۰	۱۸۱۵۸۱۰۰۹	۳۳۹۵۶۱	۳.۱۳
سه ماهه اول ۱۴۰۰	۲۷۰۱۷	۲۵۱۲۸۱۵۵۰	۳۳۳۲۱۶	۴.۱۷
سه ماهه دوم ۱۴۰۰	۲۷۲۰۶	۲۱۸۷۶۵۰۹۶	۲۹۱۸۴۹	۳.۶

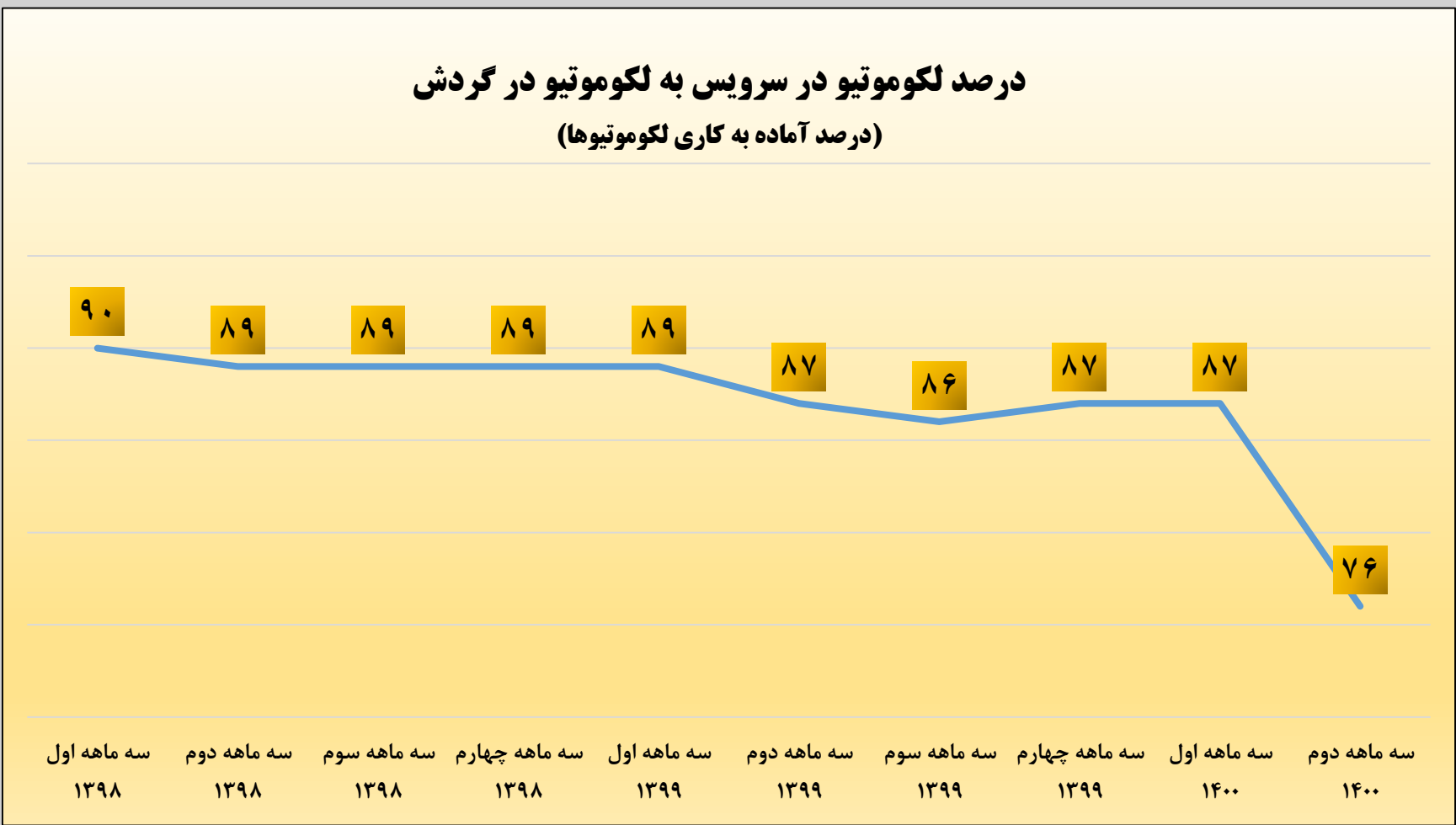


نیروی گشش

تعداد لکوموتیو در سرویس



درصد لکوموتیو در سرویس به لکوموتیو در گردش (درصد آماده به کاری لکوموتیوها)



دوره زمانی	تعداد لکوموتیو در سرویس (مجموع لکوموتیو باری، مسافری و مانوری)	تعداد لکوموتیو در گردش (مجموع لکوموتیو باری، مسافری و مانوری)	درصد آماده به کاری لکوموتیوها
سه ماهه اول ۱۳۹۸	۵۸۰	۶۴۴	۹۰
سه ماهه دوم ۱۳۹۸	۵۷۴	۶۴۸	۸۹
سه ماهه سوم ۱۳۹۸	۵۷۵	۶۴۳	۸۹
سه ماهه چهارم ۱۳۹۸	۵۶۲	۶۳۳	۸۹
سه ماهه اول ۱۳۹۹	۵۷۸	۶۴۹	۸۹
سه ماهه دوم ۱۳۹۹	۵۴۲	۶۲۶	۸۷
سه ماهه سوم ۱۳۹۹	۵۲۳	۶۰۵	۸۶
سه ماهه چهارم ۱۳۹۹	۵۲۷	۶۰۳	۸۷
سه ماهه اول ۱۴۰۰	۵۴۱	۶۱۹	۸۷
سه ماهه دوم ۱۴۰۰	۵۱۶	۶۷۶	۷۶